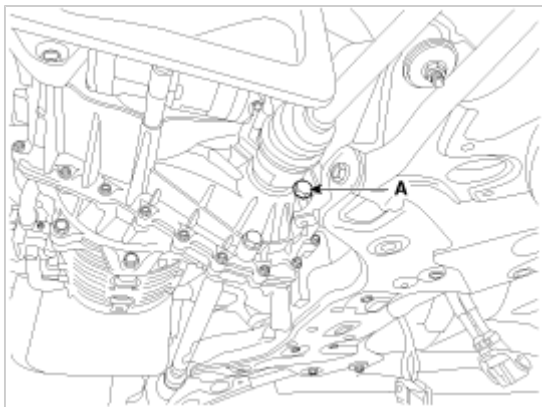


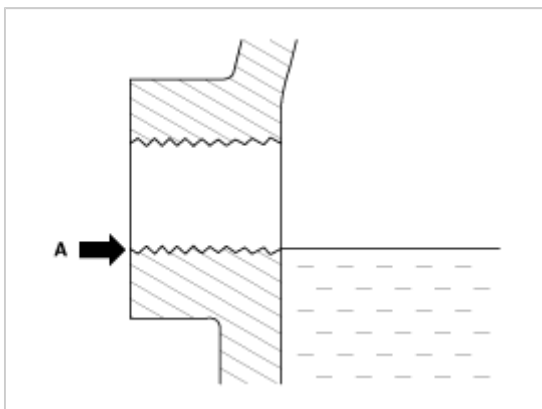
检查

油位检查

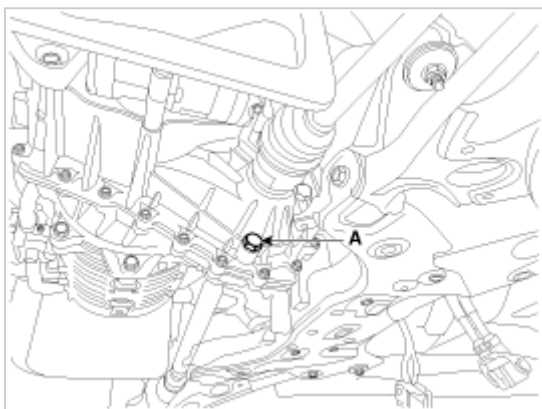
1. 拆卸加油口螺塞(A)。



2. 检查油位，确认油量是否正常位置(A)。



3. 安装加油口螺塞(A)。



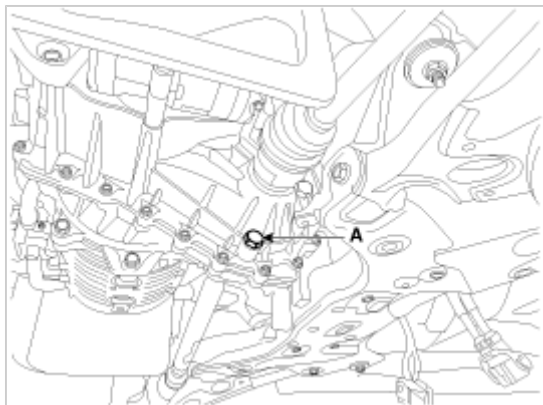
必须使用新品更换放油螺塞衬垫。(不要重复使用。)

更换

1. 拆卸放油螺塞(A)，排放油结束后，重新安装放油螺塞。

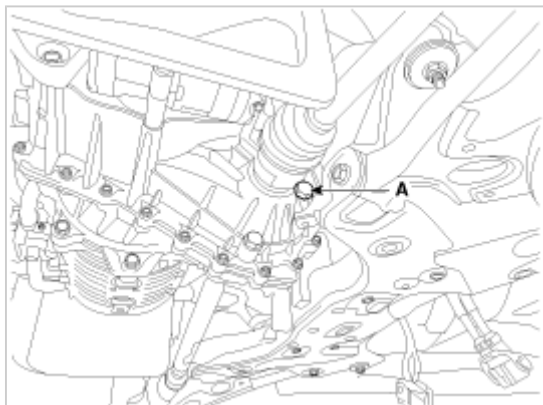
规定扭矩:

58.9-78.5N·m(6.0-8.0kgf·m, 43.4-57.8lb·ft)



必须使用新品更换放油螺塞衬垫。(不要重复使用。)

2. 拆卸加油口螺塞(A)。



3. 通过加油口填充手动变速器油。

推荐:

– SAE 70W, API GL-4

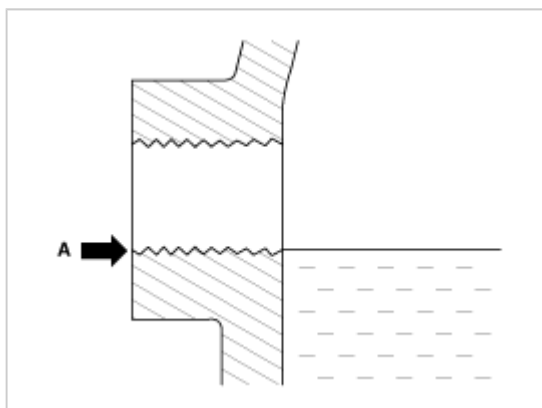
• 推荐用油:

SK HK MTF 70W, SHELL SPIRAX S6 GHME 70W, GS CALTEX GS MTF HD 70W

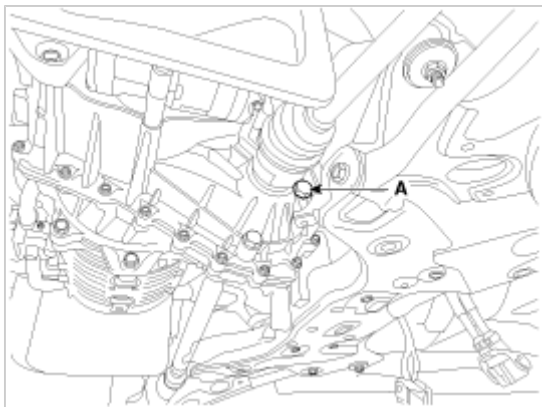
容量:

1.2–1.4 L (0.317–0.370 U.S. gal., 1.27–1.48 U.S. qt., 1.06–1.23 Imp. qt.)

确保油位在适当位置(A)。



4. 安装加油口螺塞(A)。



必须使用新品更换放油螺塞衬垫。(不要重复使用。)